

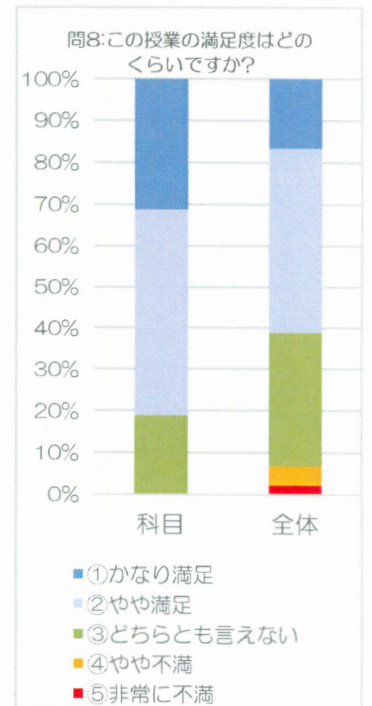
講義番号: 1572  
 講義名: 物理学演習Ⅱ(3)  
 教員氏名: 松田 智裕 先生

履修者数: 47 名  
 回答者数: 17 名

	科目平均	全体平均	回答数					無効回答
			①	②	③	④	⑤	
問1:予習,復習を含めて,あなたはこの授業に熱心に取り組みましたか? ①非常にそう思う ②ややそう思う ③どちらとも言えない ④あまりそう思わない ⑤全くそう思わない	3.88	3.65	2	10	4	0	0	1
問4:教員の説明は分かりやすかったですか? ①非常に分かりやすい ②まあまあ分かりやすい ③どちらとも言えない ④分かりにくい ⑤非常に分かりにくい	4.06	3.73	4	9	3	0	0	1
問5:教員の授業に対する熱意を感じましたか? ①非常に感じた ②まあまあ感じた ③どちらとも言えない ④あまり感じない ⑤全く感じない	4.31	3.92	8	5	3	0	0	1
問7:黒板やAV機器の使い方は,適切でしたか? ①とても適切 ②適切 ③どちらとも言えない ④やや不満 ⑤非常に不満	3.94	3.72	3	9	4	0	0	1
問8:この授業の満足度はどのくらいですか? ①かなり満足 ②やや満足 ③どちらとも言えない ④やや不満 ⑤非常に不満	4.13	3.69	5	8	3	0	0	1

※平均値は,各設問回答の選択肢①を5ポイント,②を4ポイント,③を3ポイント,④を2ポイント,⑤を1ポイントとして,それぞれの回答者数に乘じた値の合計数を,①~⑤の回答者合計数で除したものとします。

問2:あなたにとって,この授業のレベルはどうでしたか?	①非常に高い	②やや高い	③ちょうど良い	④やや低い	⑤非常に低い	無効回答
科目回答%	0.0%	23.5%	70.6%	0.0%	0.0%	5.9%
全体回答%	8.0%	31.3%	57.8%	1.8%	0.8%	0.3%



問3:授業の進行速度はどうでしたか?	①かなり速い	②やや速い	③ちょうど良い	④やや遅い	⑤かなり遅い	無効回答
科目回答%	5.9%	17.6%	70.6%	0.0%	0.0%	5.9%
全体回答%	4.5%	19.7%	71.1%	3.4%	0.8%	0.4%

問6:授業で分からないことがあったときは,主にどのような行動をとりましたか? (複数回答可 / 回答数: 21 )	①先生に質問した	②友達に聞いた	③本やインターネットで調べた	④学習支援室を利用した	⑤何もなかった	無効回答
	科目回答数	5	11	3	0	
科目回答%	29.4%	64.7%	17.6%	0.0%	5.9%	5.9%
全体回答%	16.1%	44.0%	54.4%	0.8%	8.2%	0.6%

この授業に関して良かった点

- ・学生の自主的に発言させる 問題をみんなで解く形式

この授業の改善してほしい点

記述がありませんでした

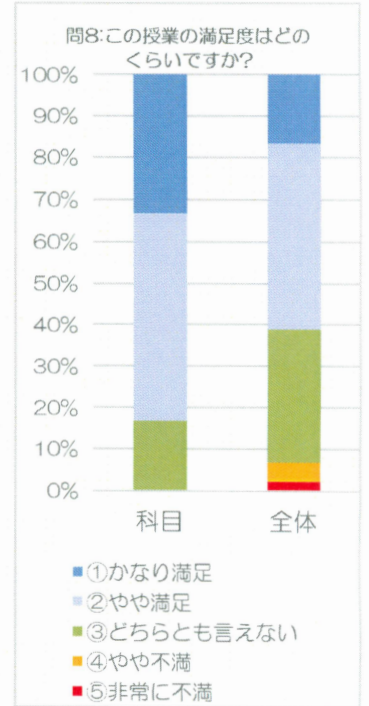
講義番号:	1566
講義名:	物理学Ⅱ(3)
教員氏名:	松田 智裕 先生

履修者数:	49 名
回答者数:	18 名

	科目平均	全体平均	回答数					無効回答
			①	②	③	④	⑤	
問1:予習,復習を含めて,あなたはこの授業に熱心に取り組みましたか? ①非常にそう思う ②ややそう思う ③どちらとも言えない ④あまりそう思わない ⑤全くそう思わない	3.83	3.65	1	13	4	0	0	0
問4:教員の説明は分かりやすかったですか? ①非常に分かりやすい ②まあまあ分かりやすい ③どちらとも言えない ④分かりにくい ⑤非常に分かりにくい	4.06	3.73	4	11	3	0	0	0
問5:教員の授業に対する熱意を感じましたか? ①非常に感じた ②まあまあ感じた ③どちらとも言えない ④あまり感じない ⑤全く感じない	4.28	3.92	8	7	3	0	0	0
問7:黒板やAV機器の使い方は,適切でしたか? ①とても適切 ②適切 ③どちらとも言えない ④やや不満 ⑤非常に不満	4.00	3.72	4	10	4	0	0	0
問8:この授業の満足度はどのくらいですか? ①かなり満足 ②やや満足 ③どちらとも言えない ④やや不満 ⑤非常に不満	4.17	3.69	6	9	3	0	0	0

※平均値は,各設問回答の選択肢①を5ポイント,②を4ポイント,③を3ポイント,④を2ポイント,⑤を1ポイントとして,それぞれの回答者数に乘じた値の合計数を,①~⑤の回答者合計数で除したも

問2:あなたにとって,この授業のレベルはどうでしたか?	①非常に高い	②やや高い	③ちょうど良い	④やや低い	⑤非常に低い	無効回答
科目回答%	0.0%	22.2%	77.8%	0.0%	0.0%	0.0%
全体回答%	8.0%	31.3%	57.8%	1.8%	0.8%	0.3%



問3:授業の進行速度はどうでしたか?	①かなり速い	②やや速い	③ちょうど良い	④やや遅い	⑤かなり遅い	無効回答
科目回答%	5.6%	22.2%	72.2%	0.0%	0.0%	0.0%
全体回答%	4.5%	19.7%	71.1%	3.4%	0.8%	0.4%

問6:授業で分からないことがあったときは,主にどのような行動をとりましたか? (複数回答可 / 回答数: 25)	①先生に質問した	②友達に聞いた	③本やインターネットで調べた	④学習支援室を利用した	⑤何もしなかった	無効回答
	科目回答数	8	11	5	0	
科目回答%	44.4%	61.1%	27.8%	0.0%	5.6%	0.0%
全体回答%	16.1%	44.0%	54.4%	0.8%	8.2%	0.6%

この授業に関して良かった点

• 学生のレベルの合わせるようにいろいろと工夫していた

この授業の改善してほしい点

記述がありませんでした

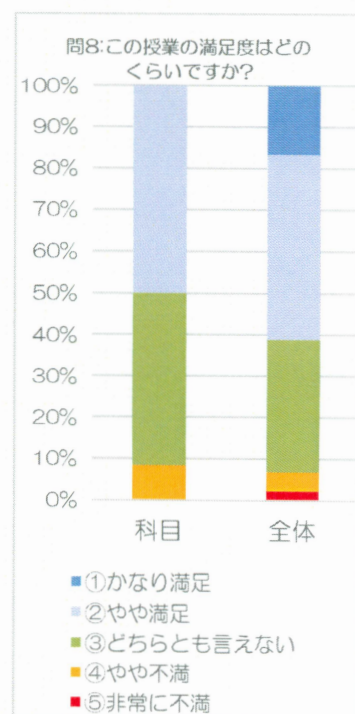
講義番号: 1546  
 講義名: 量子力学(1)  
 教員氏名: 松田 智裕 先生

履修者数: 28 名  
 回答者数: 12 名

	科目平均	全体平均	回答数					無効回答
			①	②	③	④	⑤	
問1:予習,復習を含めて,あなたはこの授業に熱心に取り組みましたか? ①非常にそう思う ②ややそう思う ③どちらとも言えない ④あまりそう思わない ⑤全くそう思わない	3.42	3.65	0	6	5	1	0	0
問4:教員の説明は分かりやすかったですか? ①非常に分かりやすい ②まあまあ分かりやすい ③どちらとも言えない ④分かりにくい ⑤非常に分かりにくい	3.58	3.73	2	5	3	2	0	0
問5:教員の授業に対する熱意を感じましたか? ①非常に感じた ②まあまあ感じた ③どちらとも言えない ④あまり感じない ⑤全く感じない	4.17	3.92	4	6	2	0	0	0
問7:黒板やAV機器の使い方は,適切でしたか? ①とても適切 ②適切 ③どちらとも言えない ④やや不満 ⑤非常に不満	3.83	3.72	1	8	3	0	0	0
問8:この授業の満足度はどのくらいですか? ①かなり満足 ②やや満足 ③どちらとも言えない ④やや不満 ⑤非常に不満	3.42	3.69	0	6	5	1	0	0

※平均値は,各設問回答の選択肢①を5ポイント,②を4ポイント,③を3ポイント,④を2ポイント,⑤を1ポイントとして,それぞれの回答者数に乘じた値の合計数を,①~⑤の回答者合計数で除したものとす。

問2:あなたにとって,この授業のレベルはどうでしたか?	①非常に高い	②やや高い	③ちょうど良い	④やや低い	⑤非常に低い	無効回答
科目回答%	33.3%	50.0%	16.7%	0.0%	0.0%	0.0%
全体回答%	8.0%	31.3%	57.8%	1.8%	0.8%	0.3%



問3:授業の進行速度はどうでしたか?	①かなり速い	②やや速い	③ちょうど良い	④やや遅い	⑤かなり遅い	無効回答
科目回答%	0.0%	41.7%	58.3%	0.0%	0.0%	0.0%
全体回答%	4.5%	19.7%	71.1%	3.4%	0.8%	0.4%

問6:授業で分からないことがあったときは,主にどのような行動をとりましたか? (複数回答可 / 回答数: 19 )	①先生に質問した	②友達に聞いた	③本やインターネットで調べた	④学習支援室を利用した	⑤何もしなかった	無効回答
	科目回答数	5	6	6	0	
科目回答%	41.7%	50.0%	50.0%	0.0%	16.7%	0.0%
全体回答%	16.1%	44.0%	54.4%	0.8%	8.2%	0.6%

この授業に関して良かった点

• 先生が親身になって単位を取らせようとしてくれている所・ゆっくりとした説明。

この授業の改善してほしい点

• もう少し分かりやすい解説

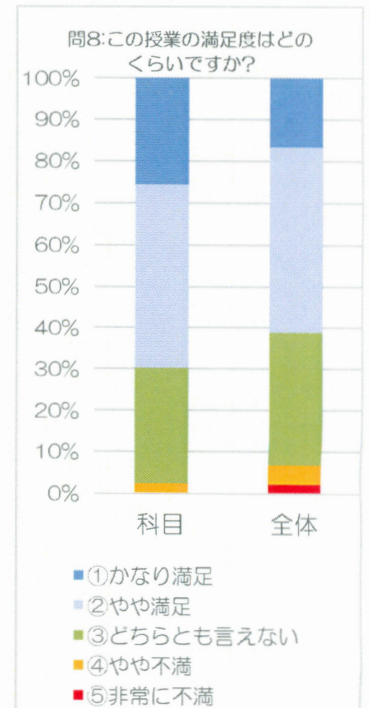
講義番号:	1532
講義名:	物理学演習Ⅱ(2)
教員氏名:	松田 智裕 先生

履修者数:	56 名
回答者数:	43 名

	科目平均	全体平均	回答数					無効回答
			①	②	③	④	⑤	
問1:予習,復習を含めて,あなたはこの授業に熱心に取り組みましたか? ①非常に思う ②やや思う ③どちらとも言えない ④あまりそう思わない ⑤全くそう思わない	4.05	3.65	13	19	11	0	0	0
問4:教員の説明は分かりやすかったですか? ①非常に分かりやすい ②まあまあ分かりやすい ③どちらとも言えない ④分かりにくい ⑤非常に分かりにくい	4.09	3.73	11	25	7	0	0	0
問5:教員の授業に対する熱意を感じましたか? ①非常に感じた ②まあまあ感じた ③どちらとも言えない ④あまり感じない ⑤全く感じない	4.12	3.92	15	18	10	0	0	0
問7:黒板やAV機器の使い方は,適切でしたか? ①とても適切 ②適切 ③どちらとも言えない ④やや不満 ⑤非常に不満	3.93	3.72	9	22	12	0	0	0
問8:この授業の満足度はどのくらいですか? ①かなり満足 ②やや満足 ③どちらとも言えない ④やや不満 ⑤非常に不満	3.93	3.69	11	19	12	1	0	0

※平均値は,各設問回答の選択肢①を5ポイント,②を4ポイント,③を3ポイント,④を2ポイント,⑤を1ポイントとして,それぞれの回答者数に乘じた値の合計数を,①~⑤の回答者合計数で除したものである。

問2:あなたにとって,この授業のレベルはどうでしたか?	①非常に高い	②やや高い	③ちょうど良い	④やや低い	⑤非常に低い	無効回答
科目回答%	4.7%	32.6%	62.8%	0.0%	0.0%	0.0%
全体回答%	8.0%	31.3%	57.8%	1.8%	0.8%	0.3%



問3:授業の進行速度はどうでしたか?	①かなり速い	②やや速い	③ちょうど良い	④やや遅い	⑤かなり遅い	無効回答
科目回答%	2.3%	18.6%	79.1%	0.0%	0.0%	0.0%
全体回答%	4.5%	19.7%	71.1%	3.4%	0.8%	0.4%

問6:授業で分からないことがあったときは,主にどのような行動をとりましたか? (複数回答可 / 回答数: 51)	①先生に質問した	②友達に聞いた	③本やインターネットで調べた	④学習支援室を利用した	⑤何もしなかった	無効回答
	科目回答数	10	26	14	0	1
科目回答%	23.3%	60.5%	32.6%	0.0%	2.3%	0.0%
全体回答%	16.1%	44.0%	54.4%	0.8%	8.2%	0.6%

この授業に関して良かった点

・テストの成績が良かったです。・とても分かりやすかったからです。

この授業の改善してほしい点

・わからなかった所を復習して何度も頑張りたいです。

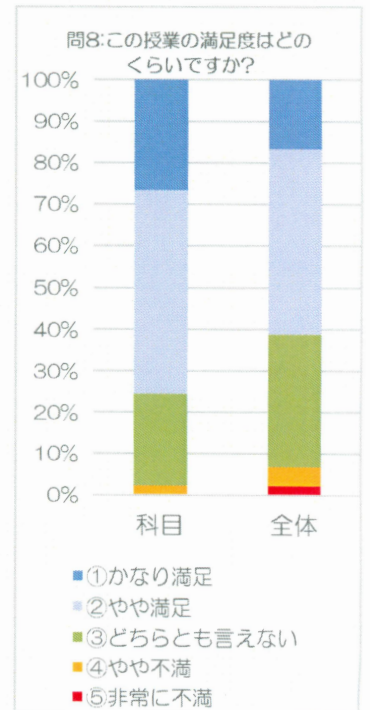
講義番号:	1525
講義名:	物理学Ⅱ(2)
教員氏名:	松田 智裕 先生

履修者数:	58 名
回答者数:	46 名

	科目平均	全体平均	回答数					無効回答
			①	②	③	④	⑤	
問1:予習,復習を含めて,あなたはこの授業に熱心に取り組みましたか? ①非常にそう思う ②ややそう思う ③どちらとも言えない ④あまりそう思わない ⑤全くそう思わない	4.04	3.65	13	21	11	0	0	1
問4:教員の説明は分かりやすかったですか? ①非常に分かりやすい ②まあまあ分かりやすい ③どちらとも言えない ④分かりにくい ⑤非常に分かりにくい	4.11	3.73	13	24	8	0	0	1
問5:教員の授業に対する熱意を感じましたか? ①非常に感じた ②まあまあ感じた ③どちらとも言えない ④あまり感じない ⑤全く感じない	4.18	3.92	16	21	8	0	0	1
問7:黒板やAV機器の使い方は,適切でしたか? ①とても適切 ②適切 ③どちらとも言えない ④やや不満 ⑤非常に不満	3.91	3.72	8	24	12	0	0	2
問8:この授業の満足度はどのくらいですか? ①かなり満足 ②やや満足 ③どちらとも言えない ④やや不満 ⑤非常に不満	4.00	3.69	12	22	10	1	0	1

※平均値は,各設問回答の選択肢①を5ポイント,②を4ポイント,③を3ポイント,④を2ポイント,⑤を1ポイントとして,それぞれの回答者数に乘じた値の合計数を,①~⑤の回答者合計数で除したものである。

問2:あなたにとって,この授業のレベルはどうでしたか?	①非常に高い	②やや高い	③ちょうど良い	④やや低い	⑤非常に低い	無効回答
科目回答%	6.5%	30.4%	60.9%	0.0%	0.0%	2.2%
全体回答%	8.0%	31.3%	57.8%	1.8%	0.8%	0.3%



問3:授業の進行速度はどうでしたか?	①かなり速い	②やや速い	③ちょうど良い	④やや遅い	⑤かなり遅い	無効回答
科目回答%	2.2%	21.7%	73.9%	0.0%	0.0%	2.2%
全体回答%	4.5%	19.7%	71.1%	3.4%	0.8%	0.4%

問6:授業で分からないことがあったときは,主にどのような行動をとりましたか? (複数回答可 / 回答数: 56)	①先生に質問した	②友達に聞いた	③本やインターネットで調べた	④学習支援室を利用した	⑤何もしなかった	無効回答
	科目回答数	13	27	14	0	1
科目回答%	28.3%	58.7%	30.4%	0.0%	2.2%	2.2%
全体回答%	16.1%	44.0%	54.4%	0.8%	8.2%	0.6%

この授業に関して良かった点

・テストの成績が良かったです。・とても分かりやすかったです

この授業の改善してほしい点

・わからなかった所を復習して何度も頑張りたいです。

講義番号:	1518
講義名:	基礎物理実験(3)
教員氏名:	松田 智裕 先生, 高西 康敬 先生, 後藤 亨 先生

履修者数:	78 名
回答者数:	58 名

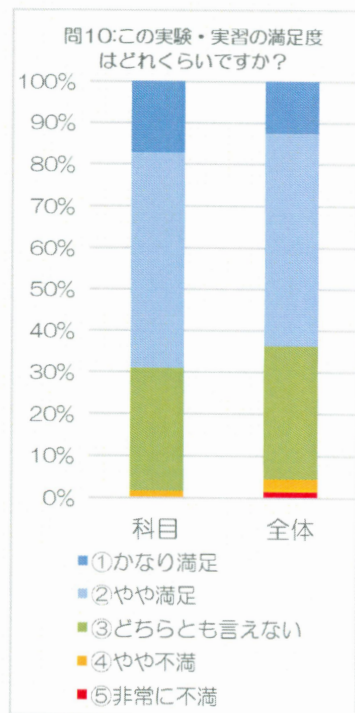
	科目平均	全体平均	回答数					無効回答
			①	②	③	④	⑤	
問1:予習,レポート作成を含めて,あなたはこの授業に熱心に取り組みましたか? ①非常にそう思う ②ややそう思う ③どちらとも言えない ④あまりそう思わない ⑤全くそう思わない	3.88	4.00	8	36	13	1	0	0
問4:実験・実習の指導書は分かりやすかったですか? ①非常に分かりやすい ②まあまあ分かりやすい ③どちらとも言えない ④分かりにくい ⑤非常に分かりにくい	3.69	3.61	8	30	14	6	0	0
問5:教員の説明は分かりやすかったですか? ①非常に分かりやすい ②まあまあ分かりやすい ③どちらとも言えない ④分かりにくい ⑤非常に分かりにくい	3.93	3.78	9	36	13	0	0	0
問6:ティーチングアシスタント(T.A.)の説明はわかりやすかったですか? ①非常に分かりやすい ②まあまあ分かりやすい ③どちらとも言えない ④分かりにくい ⑤非常に分かりにくい	3.72	3.75	6	30	22	0	0	0
問7:教員の実験・実習に対する熱意を感じましたか? ①非常に感じた ②まあまあ感じた ③どちらとも言えない ④あまり感じない ⑤全く感じない	4.10	3.99	17	30	11	0	0	0
問9:実験・実習の1グループの人数は適切でしたか?(※コンピューター実習の場合は回答不要) ①適切だった ②やや多すぎた ③とても多すぎた ④やや少なすぎた ⑤とても少なすぎた	3.95	3.77	13	35	6	2	2	0
問10:この実験・実習の満足度はどれくらいですか? ①かなり満足 ②やや満足 ③どちらとも言えない ④やや不満 ⑤非常に不満	3.84	3.70	10	30	17	1	0	0

※平均値は,各設問回答の選択肢①を5ポイント,②を4ポイント,③を3ポイント,④を2ポイント,⑤を1ポイントとして,それぞれの回答者数に乘じた値の合計数を,①~⑤の回答者合計数で除したもの

問2:あなたにとって,この実験・実習のレベルはどうでしたか?	①非常に高い	②やや高い	③ちょうど良い	④やや低い	⑤非常に低い	無効回答
科目回答%	3.4%	41.4%	55.2%	0.0%	0.0%	0.0%
全体回答%	9.0%	36.8%	52.3%	1.2%	0.6%	0.1%

問3:実験・実習の量は どうでしたか?	①かなり多い	②やや多い	③ちょうど良い	④やや少ない	⑤かなり少ない	無効回答
科目回答%	1.7%	29.3%	67.2%	1.7%	0.0%	0.0%
全体回答%	6.9%	30.6%	59.6%	2.2%	0.5%	0.1%

問8:実験・実習でわからないことがあったときは,主にどのような行動をとりましたか? (複数回答可 / 回答数: 83 )	①先生に質問した	②友達に聞いた	③本やインターネットで調べた	④学習支援室を利用した	⑤何もしなかった	無効回答
	科目回答数	24	31	26	0	
科目回答%	41.4%	53.4%	44.8%	0.0%	3.4%	0.0%
全体回答%	35.0%	52.6%	64.7%	0.8%	3.3%	0.1%



この授業に関して良かった点

・実験レポートを提出した後に点数がもらえてよかった。・問題の解説をしてくれたこと。・一年次でまだレポートに取り組む機会が少なかったため,良い訓練になりました。また,班行動もスムーズに行えたので,自信ができました。・比較のおもしろかった点。・自分で値を求める点が面白かった。・教員がちゃんと指導してくれる。ケガなく,事故なく終わった。・先生が優しく,声をかけやすい環境だった。

この授業の改善してほしい点

・実験中に僕は手伝ってないことがあったので,来年は頑張りたいです。・テキスト内容と機材の使用法が全く異なるものがあり,やや困惑しました。テキストか機材のどちらかを調整して頂けたらと思いました。・テキストにとりどころミスがある。使用機材がテキストのものと実際に使うものと異なる時がありわかりにくい。・器具が壊れて実験できないときがある。