

2022年（令和4年度）

学校推薦型選抜・公募推薦入試

入学試験要項

CONTENTS

出願から入学手続までの流れ	1
各学科・専攻の求める人物像	2
出願の要件	3
選考方法等	4
出願	5
受験に際しての注意	8
試験会場案内	9
合格発表の確認方法・授業料等納入金	10
入学手続・入学辞退	11
宿泊所案内	12
提携学費サポートプラン	13

SAIKO 埼玉工業大学

入試制度・受験資格についてのお問い合わせ先

入試課（受付時間 平日9:00～17:30）

☎ 0120-604-606

☎ 048-585-6814（直通）

大学出願ネットの操作・入学検定料の支払い・
WEB出願全般についてのお問い合わせ先

大学出願ネットサポートセンター

（受付時間 平日10:00～17:00）

☎ 042-732-3951

出願から入学手続までの流れ

学校推薦型選抜・公募推薦入試（併願制）

WEB出願

WEB出願
マニュアル参照

STEP 1：新規登録（「大学出願ネット」から登録）
※本学ホームページのトップページにある「WEB出願」のバナーをクリックしてください。

STEP 2：個人情報の入力・確認

STEP 3：入試制度の選択

STEP 4：出願資格の確認

STEP 5：出願内容の選択・確認
（受験学科・専攻・個人情報 等）

STEP 6：入学検定料の決済方法の選択

STEP 7：志願確認票の印刷（2枚）「出願状況一覧」
（宛名ラベルの印刷）

STEP 8：入学検定料の決済・必要書類の送付

必要書類

①志願確認票 ②調査書（厳封） ③推薦書 ④活動および取得資格調査票

STEP 9：出願完了メール受信・受験票の印刷

STEP10：試験当日「11月20日(土)」

合格発表

合格の場合：合格通知・入学手続書類が届く

入学手続（入金・書類送付）

各学科・専攻の求める人物像

工学部

機械工学科

機械工学専攻	ものづくりに強い関心を持ち、機械エンジニアを目指すための勉学を強く希望する人、自らが誇りを持って第三者に説明できるような事柄（社会的に認められている活動等）を持っていると思う人。（できれば数Ⅲ、物理までの科目を履修又は履修予定であることが望ましい。）
ロボット・スマート機械専攻	ものづくりに強い関心を持ち、IoT（モノのインターネット）により繋がるAIを活用した次世代産業システムの実空間に目を向け、ロボット（産業・医療・交通機械）の創造やそれらを繋ぐ広い範囲におよぶシステムの設置、構築に意欲のある人。（数Ⅰ、数Ⅱや物理などの科目を履修又は履修予定であることが望ましい。）

生命環境化学科

バイオ・環境科学専攻	バイオ・環境科学に関する分野に関心が高く、バイオ科学、環境科学の理解・応用によって社会に貢献していこうとする強い意欲を持ち、他者との協働によって目標を達成しようとする人。（化学、生物の科目を履修または履修予定であることが望ましい。）
応用化学専攻	応用化学に関する分野に関心が高く、化学・生化学などの生み出す新技術・新素材によって社会に貢献していこうとする強い意欲を持ち、他者との協働によって目標を達成しようとする人。（化学、生物の科目を履修または履修予定であることが望ましい。）

情報システム学科

IT専攻	コンピュータ、インターネット、CG、スマートフォンなどの身の回りのIT（情報技術）に関心を持ち、情報システムを活用して企業や社会に貢献していくITエンジニア・ITスペシャリストを目指す意欲のある人。これからのIoT（モノのインターネット）時代に向けて、センサ、ネットワーク、データサイエンスなどを統合するような広い視野で未来の情報システムの企画、設計、開発を行う意欲のある人。（数Ⅰ、数Ⅱの科目を履修又は履修予定であることが望ましい。）
AI専攻	自動運転・AI（人工知能）などの先端技術に関心があり、AIを活用するための知識とノウハウを学び、新ビジネスやアイデア創出にまい進するエンジニアやスペシャリストを目指す意欲のある人。もしくは、様々なビッグデータを活用してデータを科学的に分析し、分析結果をビジネスなどに応用するAIエンジニアなどを目指す意欲のある人。（数Ⅰ、数Ⅱの科目を履修又は履修予定であることが望ましい。）
電気電子専攻	電気・電子工学は、現代社会に必須の基盤技術である。電気の電力・エネルギーから、電子の半導体素子や物性、ファームウェアを含む回路技術と有線無線通信、信号処理・数値解析など幅広く学び、グループの中で協調して活躍できるエンジニアやスペシャリストを目指す意欲のある人。（数Ⅰ、数Ⅱ、数A、物理基礎の科目を履修又は履修予定であることが望ましい。）

人間社会学部

情報社会学科

経営システム専攻	経営・情報・法律・経済等を学び、現代社会の様々な課題に立ち向かっていきたい人。様々な分野を横断的に学び、社会で活用したいと考えている人。
メディア文化専攻	コンピュータ・グラフィックスやコンピュータ・ミュージックなどのデジタルメディアに関する知識や技能を学び、情報技術を活用した表現活動をしたい人。文化・思想・宗教・歴史を学び、人間社会の普遍的な課題について追究したい人。様々な分野を横断的に学び、社会で活用したいと考えている人。

心理学科

ビジネス心理専攻	心理学の専門的知識とともに、ビジネスに関する知識や感覚も身につけたいという意欲をもつ人。大学での実践的な学びを通して、自分や他者の心を客観的に理解する力を仕事や人間関係の中で応用し、他者と協調しながら活躍できるようになりたい人。
臨床心理専攻	心理学の基礎的な知識を着実に身につけながら臨床心理学を学びたい人。人の役に立ちたい、世の中に貢献したいという思いを実現するために、公認心理師などの資格取得を考えて、意欲的に専門知識を学び実習に参加しようという人。

学校推薦型選抜・公募推薦入試（併願制）

学校推薦型選抜は、大学教育を受けるために必要な「学力の3要素」を適切に評価するため、高等学校等の調査書、学校長の推薦書（「学力の3要素」に関する記載を求める）、志望理由書などの提出書類・口頭試問（基礎学力の確認）を含む面接等により、受験生の多様な資質や入学後の可能性などを総合的に判断し合否を決定する入試です。

本学の公募推薦入試は、出願要件を満たしていれば出願できる入試です。また、他大学等の入試と併願することも可能です。

1. 募集人員（学校推薦型選抜「指定校推薦・スポーツ推薦含む」）

学 部		工 学 部							人間社会学部			
学 科		機械工学科		生命環境化学科		情報システム学科			情報社会学科		心理学科	
専 攻		機械工学専攻	ロボット・スマート機械専攻	バイオ・環境科学専攻	応用化学専攻	IT専攻	AI専攻	電気電子専攻	経営システム専攻	メディア文化専攻	ビジネス心理専攻	臨床心理専攻
人員	普通高校	15名	8名	7名	4名	13名	7名	7名	11名	10名	3名	4名
	専門高校・総合学科	15名	8名	7名	4名	13名	7名	7名	11名	10名	3名	4名

2. 入試日程

出願期間		試験日	合格発表	入学手続・入学に必要な書類締切日
WEB入力期間	出願書類送付期限(必着)			
11月1日(月)～11月12日(金)16:00	11月16日(水)16:00	11月20日(土) 9:30集合 10:00開始	12月1日(水) 10:00～	12月24日(金)

3. 出願の要件

以下の(1)・(2)の基準を満たした者。

(1) 出願資格

学 部	基 準
工 学 部	[普通高校] 1. 高等学校もしくは中等教育学校を2021年3月卒業した者、及び2022年3月卒業見込みの者。 2. 通常の課程による12年の学校教育を2021年3月修了した者、及び2022年3月修了見込みの者。 [専門高校・総合学科] 1. 専門高校・総合学科を2021年3月卒業した者、及び2022年3月卒業見込みの者。
人間社会学部	[普通高校] 1. 高等学校もしくは中等教育学校を卒業した者、及び2022年3月卒業見込みの者。 2. 通常の課程による12年の学校教育を修了した者、及び2022年3月修了見込みの者。 [専門高校・総合学科] 1. 専門高校・総合学科を卒業した者、及び2022年3月卒業見込みの者。

(2) 学業成績

工 学 部	機 械 工 学 科	機 械 工 学 専 攻	全体の学習成績の状況3.3以上の者。 学校長の推薦が必要です。 全体の学習成績の状況の基準はありませんが、 学校長の推薦が必要です。
		ロ ボ ッ ト ・ ス マ ー ト 機 械 専 攻	
	生 命 環 境 化 学 科	バ イ オ ・ 環 境 科 学 専 攻	
		応 用 化 学 専 攻	
	情 報 シ ス テ ム 学 科	I T 専 攻	
		A I 専 攻	
電 気 電 子 専 攻			
人 間 社 会 学 部	情 報 社 会 学 科	経 営 シ ス テ ム 専 攻	全体の学習成績の状況の基準はありませんが、 学校長の推薦が必要です。
		メ デ ィ ア 文 化 専 攻	
	心 理 学 科	ビ ジ ネ ス 心 理 専 攻 臨 床 心 理 専 攻	

4. 選考方法

書類審査・面接（口頭試問含む）により、多面的・総合的に選考します。

面接の人物に関する評価は、大学生活を充実して送ることができるかを中心に質問しますので、日ごろのありのままの自分を表現してください。

※今後の新型コロナウイルスの感染状況によっては、入学試験要項に掲載されている選抜方法とは異なる方法で選抜を行う場合があります。これらの緊急措置をとる場合は、本学のホームページ等を通じてお知らせします。

工 学 部

選考方法	内 容	時 間	配 点
書類審査	学業成績・生活態度・学内活動・取得資格などを総合的に評価します。	—	50点
面 接	人物と基礎学力に関する評価を行います。 基礎学力(口頭試問)の出題範囲は、次のとおりです。 ●機械工学科:数学、物理 ●生命環境化学科:化学基礎、生物基礎、数学Ⅰ、数学A (化学基礎または生物基礎どちらかの選択と数学が必須) ●情報システム学科:数学Ⅰ、数学A、物理基礎、化学基礎、生物基礎 (面接の際に選択可能)	10～15分程度	50点

人間社会学部

選考方法	内 容	時 間	配 点
書類審査	学業成績・生活態度・学内活動・取得資格などを総合的に評価します。	—	50点
面 接	人物と基礎学力に関する評価を行います。 基礎学力(口頭試問)の出題範囲は、次のとおりです。 ●情報社会学科:現代文(読解力) ●心 理 学 科:英語・国語・数学から1教科を選択	10～15分程度	50点

5. 資格優遇措置

本学が指定する下記の資格取得者には、優遇（加算点）措置があります。なお、資格取得者は、資格を証明する証書の写し（コピー）を願書類とともに必ず同封してください。

<ul style="list-style-type: none"> ●基本情報技術者 ●応用情報技術者 ●ITパスポート ●情報セキュリティマネジメント ●電気主任技術者 ●電気工事士 ●電気通信設備工事担任者 ●総合無線通信士 ●陸上無線技術士 ●アマチュア無線技士 ●ボイラー技士 ●危険物取扱者 ●公害防止管理者 大気関係・水質関係・特定粉じん関係・振動関係・騒音関係 ●毒物劇物取扱者 ●トレース技能検定 ●英検 ●日本漢字能力検定[漢検] ●J 検 ●工業英語能力検定 ●コンピュータサービス技能評価試験 ワープロ部門・表計算部門・情報セキュリティ部門 ●機械製図検定[全工] 	<ul style="list-style-type: none"> ●計算技術検定[全工] ●情報技術検定[全工] ●パソコン利用技術検定[全工] ●初級CAD検定[全工] ●実用数学技能検定 ●TOEIC® (400点以上) ●TOEIC® Bridge(120点以上) ●簿記検定[日商] ●CG検定 ●ビジネス能力検定[B検] ●情報処理検定[全商] ●ビジネス文書実務検定 ●英語検定[全商] ●簿記実務検定[全商] ●珠算・電卓実務検定[全商] ●商業経済検定[全商] ●そろばん(珠算)検定 ●MIDI検定(3級以上) ●パソコン検定[P検] ●英語検定(GTEC)[ベネッセ] ●日本語検定 ●国語力検定(2017年度より「日本語運用能力テスト」) ●ECO検定
---	--

6. 会場案内

埼玉工業大学（本学会場）

9ページの試験会場案内をご参照ください。

7. 試験の振替について

継続的な発熱・咳等で受験できない受験生は、医師の診断書の提出があった場合、追加検定料なしで別日程での振替受験を個別に対応致します。高等学校を通じて、ご連絡をお願い致します。

1. 出願に必要な書類

(1) 志願確認票

- ◇「大学出願ネット」の入学検定料の決済方法の選択（WEB出願STEP⑥）が完了すると、出願状況一覧より「志願確認票」「宛名ラベル」がダウンロードできるようになります。（WEB出願STEP⑦）「志願確認票」はA4用紙で2枚印刷し、1枚を本人控えに、1枚を必要書類送付用封筒に同封してください。
また、「宛名ラベル」を使用し市販の角5サイズ以上の封筒に貼付して同封することも可能です。

(2) 調査書（厳封）

- ◇文部科学省指定の様式により出身学校が作成した大学受験に用いる調査書で「全体の学習成績の状況欄」「成績概評」を記入したもの。（発行責任者が厳封したものに限る）。
- ◇各書類の氏名が現在（志願確認票に記載する氏名）と異なる場合は、本人であることを証明する公的な書類（戸籍抄本等）を添付してください。

(3) 志望理由書

- ◇志望理由書（pdf形式）は、ホームページからダウンロード・印刷し、使用してください。
- ◇志望する学科・専攻に興味を持った理由、入学後に学びたい内容や計画、大学卒業後を見据えた目標等について本学所定の用紙に記入し、提出してください。
また、高等学校における諸活動・資格試験等に参加できず、その結果等を成績として提出書類に記載できない場合、その成果獲得に向けた「努力のプロセス」や「大学で学ぼうとする意欲」につき記載ください。

(4) 推薦書（厳封）

- ◇推薦書（pdf形式）は、ホームページからダウンロード・印刷し、使用してください。
- ※記入上の注意
 - 「日付」の欄は、記載した日付を記入してください。
 - 「学校名」「学校長氏名」はすべて記入し、必要箇所に押印してください。
 - 「生徒氏名」「生年月日」は記入もれがないようにしてください。
 - 「志望学部・学科・専攻」は該当する学部・学科・専攻名を正しく記入してください。
 - 「学力の3要素」に関する内容の評価を記入してください。

(5) 活動および取得資格調査票

- ◇活動および取得資格調査票（pdf形式）はホームページからダウンロード・印刷し、使用してください。
- ※記入上の注意
 - 「生徒氏名」「記入者名（教員）」を記入し、押印してください。
 - 各学年における出席状況（皆勤・精勤）を記入してください。
 - 該当する生徒会活動及び必要事項を記入してください。
 - 2年以上所属したクラブ名を記入してください。
 - 取得資格を記入し、証明する写し（コピー）を添付してください。

【特別措置】新型コロナウイルス感染症対応に係る事項

① 調査書記入上の注意事項等について

i) 学習成績の状況（評定欄）について

高等学校等の臨時休業により学習成績の状況を記載できない場合は、その理由を「8. 備考欄」に記載ください。

ii) 全体の学習成績の状況の算出について

第3学年の評定を記載できない場合は、第2学年までの評定を基に算出ください。

iii) 特別活動及び指導上参考となる諸事項欄について

高等学校等における臨時休業や大会、資格・検定試験等の中止等により、当該諸事項を記載できない場合は、その理由を記載した上で、当初参加を予定していた大会名や資格・検定試験名などを記載ください。

② 各種提出書類の記載について（推薦書・志望理由書等）

高等学校における諸活動・資格試験等に参加できず、その結果等を成績として提出書類に記載できない場合、その成果獲得に向けた「努力のプロセス」や「大学で学ぼうとする意欲」につき記載ください。

【疾病・障がいをお持ちの受験生へ】

疾病・障がい等により、受験及び修学（実験・実習を含む）に際して特別な配慮を必要とする場合は、入学検定料を振り込む前に入試課（☎0120-604-606 TEL 048-585-6814）までお問い合わせください。

■入学者選抜によって取得した個人情報の取扱いについて

埼玉工業大学の入学者選抜において、本学が取得した個人情報は、個人情報保護法の趣旨に則り厳重に管理しておりますが、以下の目的に利用させていただきます。

- ①入学者選抜にかかわる業務
- ②出身高等学校等への結果報告

2. 入学検定料

(1) 金額 **28,000円（WEB出願割引）**

(2) 入学検定料に係わる事務手数料

◇クレジットカード673円／コンビニエンスストア325円／ペイジー238円

(3) 入金・決済方法

クレジットカード



VISA、Master Cardを利用して
ネット上でお支払いが可能です

※クレジットカードの名義人は受験生本人でなくとも構いません。

コンビニエンスストア



上記コンビニエンスストアで
お支払いが可能です

※最初にWEB上で手続きを行います。
※利用可能なコンビニエンスストアが増えた場合は、ホームページでお知らせします。

ペイジー



ペイジー対応のATMまたは
インターネットバンキング・モバイル
バンキングでお支払いが可能です

※事前契約が必要です。ご利用可能な銀行や郵便局は、ペイジーのホームページで事前にご確認ください。

※コンビニエンスストア・ペイジーを選択した場合は、画面上の支払票に記載されている内容を控えて、所定のATMやコンビニエンスストアなどの施設でお支払いください。

(4) 振込期間 11月1日(月)～11月12日(金) 24時

※支払期限は、入学検定料の決済方法の選択・登録した日の「翌々の24時」です。ただし、WEB入力期間最終日および前日に登録した場合の支払期限は「WEB入力期間最終日の24時」となります。

(5) 注意事項

- ◇必要書類送付用封筒に現金・小切手・郵便小為替などを同封したものは受付できません。
- ◇入学検定料のほかに事務手数料がかかります。事務手数料は受験生負担となります。
- ◇支払期限内に入学検定料の支払いがなかった場合は登録情報が無効になります。（氏名、連絡先などの個人情報は除きます。）
- ◇入学検定料の入金後は、登録内容の変更はできません。
- ◇納入された入学検定料および事務手数料の返金はできません。

3. 出願書類の提出（WEB出願マニュアルに同封の必要書類送付用封筒にて郵送）

(1) 提出方法

- ◇出願書類の提出は、郵送となります。必要書類送付用封筒または、市販の角5サイズ以上の封筒に「宛名ラベル」を貼付したものを使用し、必ず郵便局の窓口から「簡易書留郵便の速達」で送付してください。
- ◇必要書類送付用封筒の裏面に、記入項目があります。必ず記入してください。

(2) 出願期間 11月1日(月)～11月16日(火) 16:00 必着

(3) 注意事項

- ◇入学検定料・出願書類のいずれか一方でも出願期間を過ぎたり、不備がある場合には受付できません。
- ◇入学検定料の支払完了後は受験学部・学科・専攻の変更を認めません。

4. 受験票（各自印刷し、試験当日に持参）

- ◇必要書類の受理・入学検定料の入金が確認されると、登録されたメールアドレスに「出願完了メール」が送信されます。受信したメールを確認し、受験票をA4用紙に各自印刷し、試験当日に持参してください。（受験票の記載内容を必ず確認してください。）記載内容の訂正をしたい場合は、大学出願ネットサポートセンター（電話042-732-3951）までお問い合わせください。

5. 「出願状況一覧」から出願内容を確認

- ◇「大学出願ネット」の入学検定料の決済方法の選択（WEB出願STEP⑥）が完了すると、出願状況一覧が作成されます。出願状況一覧では出願内容、入学検定料の入金状況および必要書類の提出の有無などを確認することができます。（出願状況一覧をご覧になるには登録したパスワードが必要となります。）

出願における注意事項

①出願データの有効期限

登録された出願データは入学検定料の支払いがないまま支払期限（6ページ(4)振込期間の※を参照）を過ぎると無効となります。（氏名、連絡先などの個人情報は除きます。）

②漢字などの登録エラー

住所・氏名などの情報を入力する際、JIS第1水準・第2水準以外の漢字は登録エラーになります。
例) 高、崎などその際は高→高、崎→崎というように、代わりの文字で入力してください。

③個人情報の変更

住所、連絡先などの個人情報は、ログイン後「登録情報」から「個人情報の変更依頼はこちらから」より正しい情報を入力の上、変更依頼を送信してください。

④出願情報の変更（キャンセル（削除）⇒再度出願登録）

志望学科・専攻などを間違えて登録した場合、入学検定料を支払う前であれば、ログイン後「支払状況」からキャンセル（削除）し、再度正しい内容で出願登録を行ってください。

受験に際しての注意

1. 試験前日までの注意

- (1) 事前に、試験会場の確認(交通所要時間等)をしてください。交通機関の混雑等を考慮して、十分時間の余裕をとってください。また、試験会場の下見をする場合は、会場の位置などの確認だけにしてください。会場内には立ち入ることはできません。
- (2) 試験当日スクールバスを運行いたします。予約制となりますのでホームページより予約を行ってください。
- (3) 宿泊が必要な場合、手配は各自で直接行ってください。(12ページをご参照ください。)
- (4) 受験票と筆記用具を確認してください。

2. 試験当日の注意

- (1) 受験票と筆記用具を持参してください。受験票は試験会場内では常に携帯してください。
- (2) 試験開始時刻の30分前(9時30分)までに試験会場に到着し、試験会場内の案内掲示に従って、試験教室に入室してください。試験開始時刻20分前(9時40分)に試験の諸注意を行います。
- (3) 試験教室に入室したら受験番号と同一番号の席につき、受験票を机上の受験番号の下側においてください。
- (4) 試験会場では、係員の指示に従ってください。
- (5) 試験開始時刻に遅刻した場合は、試験開始時刻後30分以内の遅刻に限り、受験を認めます。
なお、公共交通機関の事故、災害等やむを得ない事情により、試験開始時刻に到着できないことがわかった場合には、直ちに入試課(☎0120-604-606 TEL 048-585-6814)へ電話連絡をして、指示を受けてください。
- (6) スマートフォン等は、時計として使用できません。必ず電源を切り、カバン等にしまってください。

3. 受験票の紛失等について

- (1) 試験当日は、各試験会場の係員へ申し出てください。

試験会場案内

場所

埼玉工業大学(本学会場)

埼玉県深谷市普濟寺1690

☎ 0120-604-606

TEL 048-585-6814

交通

■JR高崎線「岡部駅」下車

スクールバス5分

(徒歩約15分)

◎所要時間

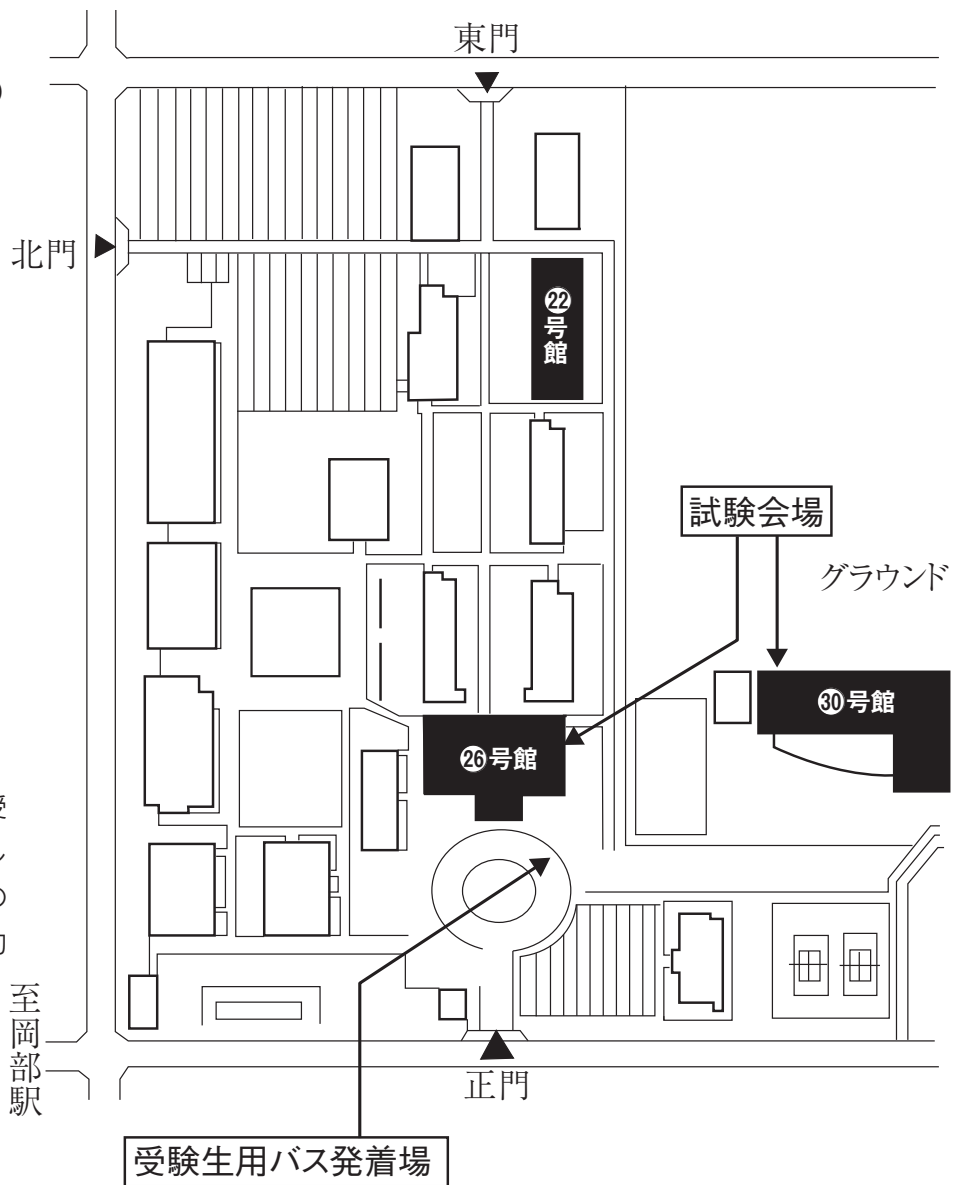
JR上野駅から約90分

JR大宮駅から約60分

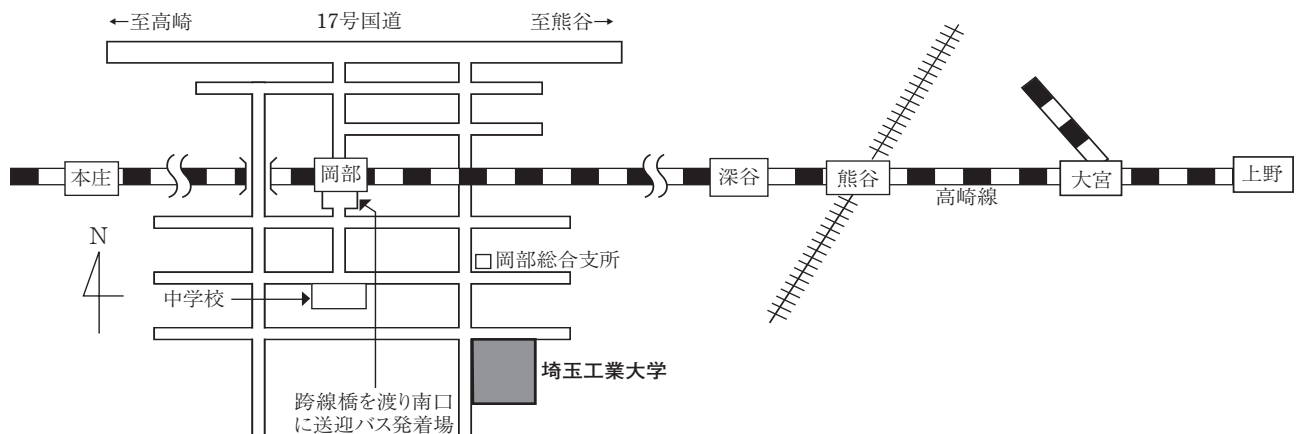
JR高崎駅から約30分

■スクールバス運行

JR岡部駅及び各駅より受験生の送迎バスを運行します。予約制となりますのでホームページより予約をお願いします。



〔アクセス〕



合格発表の確認方法

合格発表は、所定の日時に以下の方法で行います。

(1) 文書による発表

合格者には、合格通知および入学手続きに必要な書類を自宅宛に簡易書留で郵送します。

(2) 合否照会システムによる発表

合否照会システムのwebサイトは次のとおりです。

利用方法については、画面の指示に従い、受験番号(6ケタ)及び生年月日(月日の4ケタ)を入力して進んでください。

※生年月日の月日が1ケタの場合は、前に「0」を入力。

例：6月1日の場合 ⇒ 「0601」

<https://www.gouhi.com/sit/>



(3) 大学出願ネットによる確認方法

「出願状況一覧」より確認することができます。

出願状況一覧を確認するには、登録したパスワードが必要となります。

<https://sit.univentry.net>



授業料等納入金・入学手続

1. 授業料等納入金(2022年度入学者)

入学金・授業料等・諸会費は、下記のとおりです。

方法		学 部	工学部	全学科共通	人間社会学部	全学科共通
一括納入の場合 (入学手続時)		入学金		250,000円※		250,000円※
		授業料		820,000円		720,000円
		実験実習費		150,000円		—
		施設設備費		320,000円		270,000円
		合 計		1,540,000円		1,240,000円
		◎諸会費		114,000円※		114,000円※
		総 合 計		1,654,000円		1,354,000円
分割納入の 場 合	入学手続時	入学金		250,000円※		250,000円※
		授業料		410,000円		360,000円
		実験実習費		75,000円		—
		施設設備費		160,000円		135,000円
		合 計		895,000円		745,000円
		◎諸会費		114,000円※		114,000円※
		総 合 計		1,009,000円		859,000円
	9 月	授業料		410,000円		360,000円
		実験実習費		75,000円		—
		施設設備費		160,000円		135,000円
		合 計		645,000円		495,000円

※は初年度のみ納入

◎上記費用の諸会費の内訳は、学生会費40,000円、後援会費40,000円、同窓会費20,000円、フレッシュマン・キャンプ費14,000円です。ただし、同窓会費は4年進級時にも10,000円が必要となります。

2. 入学手続

入学手続時納入金を、合格者に郵送する振込用紙を用いて、下記の入学手続期間までに納入してください。期間内に納入を完了されない場合は、入学が許可されませんのでご注意ください。

詳しくは、合格通知に同封される入学手続要領でお知らせします。

試験区分	学部 学科	入学手続・入学に必要な書類提出期間
学校推薦型選抜・公募推薦入試	両学部 全学科	12月1日(水)～12月24日(金)

3. 入学辞退

入学手続後に入学を辞退する場合は、入学辞退受付期間内（2022年3月31日(木)11：00まで）に電話にて入試課へ申し出てください。

入学辞退に必要な書類（入学辞退届）を郵送いたします。

① 入学金以外の授業料・諸会費等の返金について

納入いただいた授業料・諸会費等は2022年3月31日(木)11：00までに入学辞退を申し出た者に限り、入学金を除く授業料・諸会費等を返金します。

入学辞退願受理後、返金までに1週間程度かかりますのでご了承ください。

宿 泊 所 案 内

本学（埼玉工業大学）試験会場の受験者で宿泊を希望する方は、下記のホテルに直接電話で申し込んでください。

ホテル名	住 所	電話番号	下車駅・所要時間
埼玉グランドホテル深谷	埼玉県深谷市西島町1-1-13	048-571-2111	JR高崎線 深谷駅・徒歩2分
ホテルルートイン深谷駅前	埼玉県深谷市西島町3-6-1	048-551-3311	JR高崎線 深谷駅・徒歩1分
A B ホテル	埼玉県深谷市西島町2-11	048-573-1005	JR高崎線 深谷駅・徒歩2分
チサンホテル岡部	埼玉県深谷市今泉713	048-585-5211	JR高崎線 岡部駅・車10分
埼玉グランドホテル本庄	埼玉県本庄市駅南2-2-1	0495-21-2111	JR高崎線 本庄駅南口・徒歩1分
ホテルルートイン本庄	埼玉県本庄市駅南1-4-3	0495-22-1811	JR高崎線 本庄駅南口・徒歩5分
スマイルホテル熊谷	埼玉県熊谷市筑波1-138	048-525-6311	JR高崎線 熊谷駅北口・徒歩5分
マロウドイン熊谷	埼玉県熊谷市銀座1-64	048-525-7611	JR高崎線 熊谷駅北口・徒歩8分
ホテルサンルート熊谷駅前	埼玉県熊谷市桜木町1-100	048-527-3610	JR高崎線 熊谷駅南口・徒歩1分

提携学費サポートプラン

利子補給奨学金制度※1

本学と連携する(株)オリエントコーポレーションの学費サポートプランの利用者に対し、学生の在学期間中における利子相当額について、奨学金として支給いたします。

商品内容

「学費サポートプラン」は入学金や授業料などの納付金をWeb又は郵送にて申込み手続きができる学費の分割納付制度です(来店や所得証明書は不要です)。お申込み完了まで、2週間程度掛かりますので、お早めにお手続きをお願いします。

年**3.3%**
(固定金利)

- **ご利用いただける方**……本学に入学または在学するお子さまをお持ちの安定した収入のある保護者(法定代理人)の方で、オリエントコーポレーションが認めた方
- **対象費用**………入学金・授業料・諸会費等の学校納付金
- **ご返済方法**………「通常分納」「ステップアップ分納(在学期間中利払)」のどちらかのご選択
- **ご利用可能金額**………納付書記載金額(ご利用累計500万円まで)
- **ご用意いただくもの**………
 - 新入学生「合格通知の写し」「納付書の写し」
 - 在学生「学生証写し」「納付書写し」など
- **お振込先**………ご利用金額は埼玉工業大学へ直接お振込させていただきます

※審査結果により、お客様のご期待に添えない場合もございます。

ご返済について

- 在学期間中は元金を据置く「ステップアップ分納方式」がご利用いただけます。
- 一部繰上げ返済が可能です(手数料は掛かりません)。
- ボーナス併用払いも可能です。
- ご利用月の翌月からご返済がスタートします。

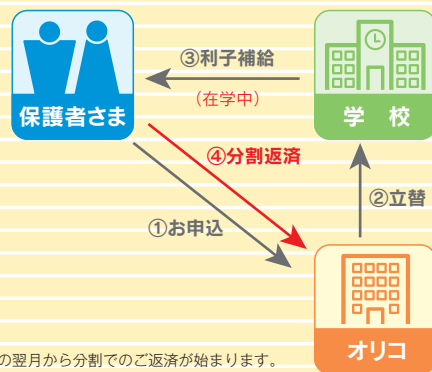
ご返済の目安(通常分納)

実質年率3.3%(2021年1月7日現在)

ご利用金額	ご返済期間	毎月のご返済額	ご返済総額
100万円	5年(54回)	20,000円	1,077,238円
100万円	8年(95回)	12,000円	1,137,289円
200万円	5年(54回)	40,000円	2,154,503円
200万円	8年(95回)	24,000円	2,274,640円

※「ステップアップ分納方式」の場合
100万円ご利用の場合
月々 2,750円(在学期間4年)
卒業後12,000円〜ご返済(ご返済総額1,269,289円)
※月々のお支払金額に応じて支払回数は変わります。

提携学費サポートプランのしくみ(利子補給奨学金制度)



※ご利用の翌月から分割でのご返済が始まります。

※1：埼玉工業大学利子補給奨学金制度

(注意事項)

- 利子補給の利率の上限は年利5%となります
- 本提携学費サポートプラン以外の教育ローンは、利子補給の対象となりません
- 給付は次年度の6月とし、保護者の方の口座に給付します
- 利子補給の期間は在学中に限ります
- 埼玉工業大学への利子補給に関する手続は必要ありません

お申込はこちらから

お急ぎの方
はこちらから

Webからのお申込み手続きは…
URL <https://www.sit.ac.jp/>
大学のホームページから、より早く24時間お申込み手続きが可能です。

資料請求
郵送お申込み
ご希望

(株)オリエントコーポレーション
学費サポートデスク【受付時間】9:30~17:30
☎ 0120-517-325
ご自宅へお申込み書を郵送させていただきます。

※学費サポートプランは、貸金業法の適用はありませんので、年取の1/3以上(総量規制)の申込額に対しても丁寧な審査を行います。